
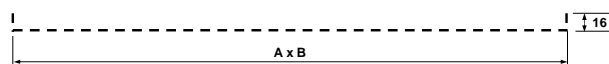


### KQ-FP



### KQ-FP

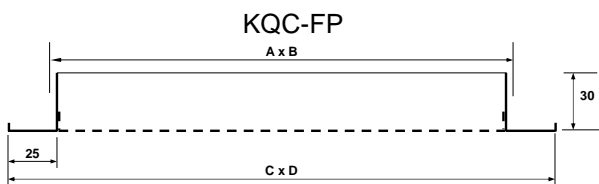
Les grilles de reprise KQ-FP sont en tôle d'acier perforée, laquée blanc RAL 9010. L'intégralité de la surface de la grille est perforée. Elles sont économiques. Elles sont conçues spécialement pour faux plafonds 600 x 600.



A	B
595	595
1195	595
670	670


### KQC-FP

Les grilles KQC-FP sont également en tôle d'acier perforée avec un cadre en aluminium, finition laquée blanc RAL 9016. Munies de 4 clips, elles sont conçues pour recevoir un plénum aux dimensions A x B, et s'adaptent aux faux plafonds 600 x 300, 600 x 600, 1200 x 600 & 675 x 675.



A	B	C	D
560	260	595	295
560	560	595	595
1160	560	1195	595
635	635	670	670

### KQC-FP



### TABLEAU DE SELECTION

KQ - KQC		Débit m³/h	450	550	650	900	1100	1300	1800	2200	2600
595	295	P (Pa)	52	73	92						
		db(A)	26	31	35						
595	595	P (Pa)	13	18	23	52	73	92			
		db(A)	20	22	22	26	31	35			
1195	595	P (Pa)				13	18	23	52	73	92
		db(A)				20	22	22	26	31	35
670	670	P (Pa)		10	19	25	52	73	110		
		db(A)		<20	21	23	26	31	38		

Reproduction interdite sans autorisation. Les spécifications techniques sont données sous réserve de modification sans préavis. Photos et illustrations non contractuelles.